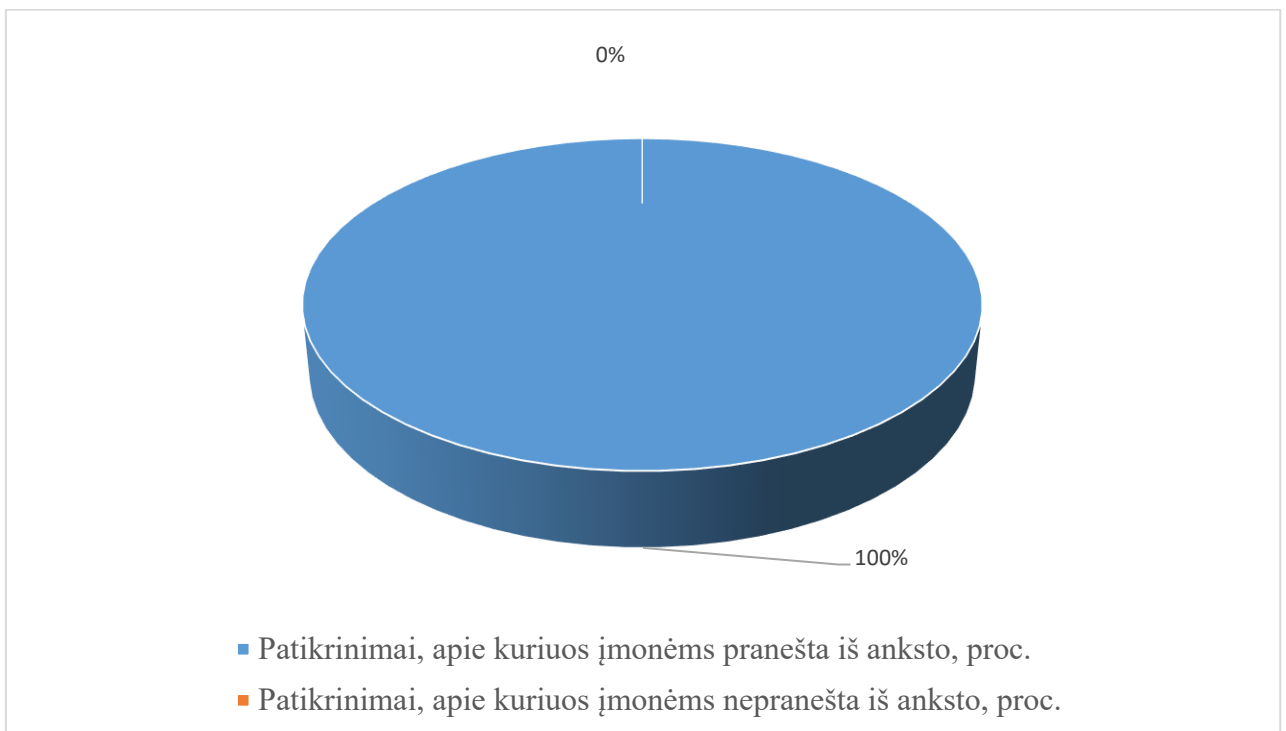


LICENCIJUOJAMOS VEIKLOS SĄLYGŲ LAIKYMO SI PRIEŽIŪROS 2025 METŲ EFEKTYVUMO VERTINIMO RODIKLIŲ DINAMIKA

2025 m. atliktų patikrinimų skaičius

	I ketvirtis	II ketvirtis	III ketvirtis	IV ketvirtis
Planinių patikrinimų skaičius, vnt.	1	1	1	4
Neplaninių patikrinimų skaičius, vnt.	-	-	-	-

2025 m. atliktų patikrinimų, apie kuriuos iš anksto pranešta įmonėms dalis, proc.



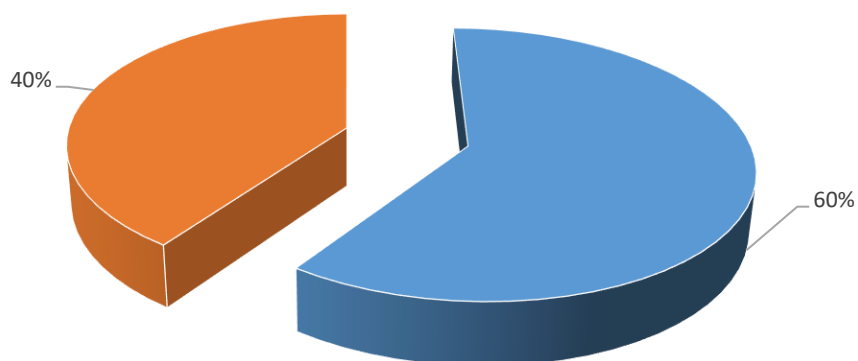
$$R = X/Y \times 100, (R = 7/7 \times 100 = 100 \%)$$

X – per ataskaitinį periodą atliktų planinių ir neplaninių patikrinimų, apie kuriuos iš anksto pranešta įmonėms, skaičius;

Y – bendras per ataskaitinį periodą atliktų patikrinimų (planinių ir neplaninių) skaičius.

Tarnybos interneto svetainėje viešai skelbiama informacija apie planinius patikrinimus.

2025 m. išteklių dalis, skirta fiziniams patikrinimams, proc.



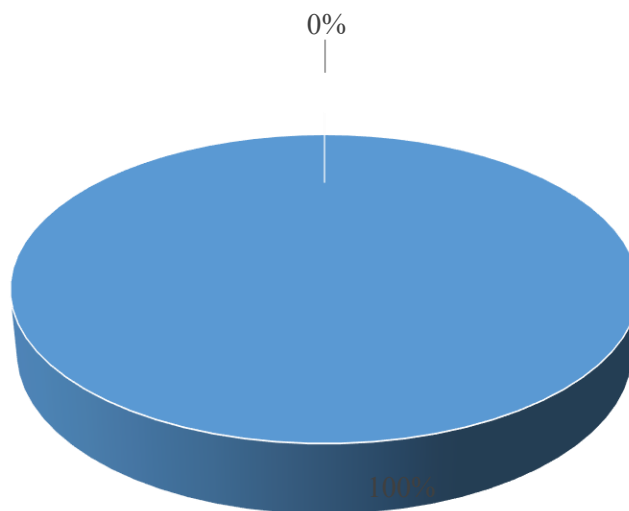
- Darbuotojai, atliekantys įmonių licencijuojamos veiklos sąlygų laikymosi patikrinimus, proc.
- Darbuotojai, atliekantys įmonių licencijuojamos veiklos sąlygų laikymosi priežiūros funkcijas, proc.

$$R = X/Y \times 100, (R = 3/5 \times 100 = 60\%)$$

X – darbuotojų, atliekančių įmonių licencijuojamos veiklos sąlygų laikymosi patikrinimus, skaičius;

Y – bendras darbuotojų, atliekančių įmonių licencijuojamos veiklos sąlygų laikymosi priežiūros funkcijas, skaičius.

2025 m. kontrolinių klausimynų naudojimas patikrinimų metu, proc.



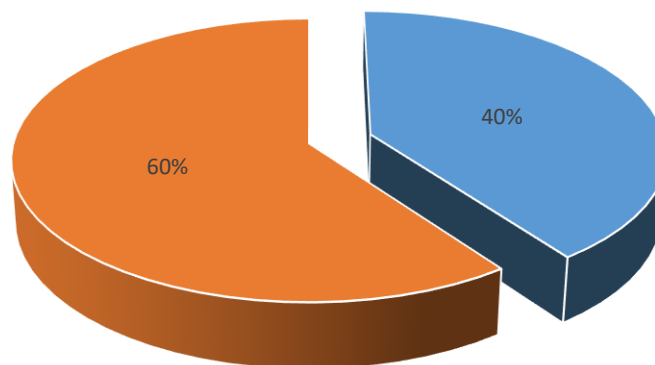
- Patikrinimai, kurių metu naudojami kontroliniai klausimynai, proc.
- Patikrinimai, kurių metu nenaudojami kontroliniai klausimynai, proc.

$$R = X/Y \times 100, (R = 7/7 \times 100 = 100\%)$$

X – per ataskaitinį periodą atliktų patikrinimų, kurių metu buvo naudojami kontroliniai klausimynai, skaičius;

Y – bendras per ataskaitinį periodą atliktų patikrinimų (planinių ir neplaninių) skaičius.

2025 m. išteklių dalis, skirta konsultavimui, informavimui ir prevencijai, proc.



- Darbuotojai, atliekantys įmonių konsultavimo funkcijas, proc.
- Darbuotojai, atliekantys įmonių priežiūros funkcijas, proc.

$$R = X/Y \times 100, (R = 2/5 \times 100 = 40\%)$$

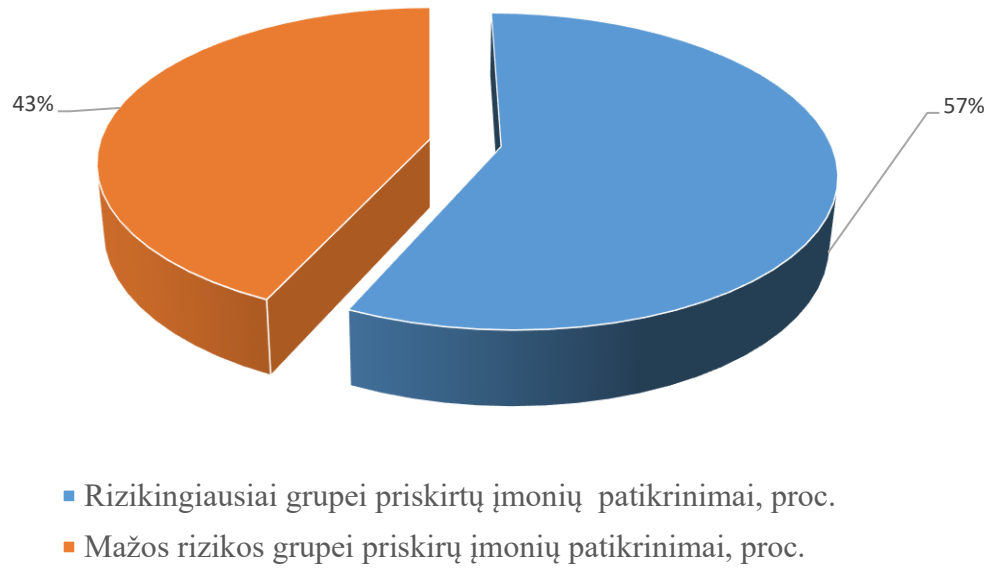
X – darbuotojų, atliekančių įmonių konsultavimo funkcijas, skaičius;

Y – bendras tarnybos darbuotojų, atliekančių įmonių priežiūros funkcijas, skaičius.

Patikrinimų skaičius, pagal įmonių priskyrimą rizikos grupei per ataskaitinį periodą

Įmonės rizikos grupė	I ketvirtis	II ketvirtis	III ketvirtis	IV ketvirtis
Padidintos rizikos				
planiniai	1	1	1	1
neplaniniai	-	-	-	-
Vidutinės rizikos	-	-	-	-
Mašos rizikos				
planiniai	-	-	-	3
neplaniniai	-	-	-	-

2025 m. rizikingiausių įmonių patikrinimų dalis, palyginti su visais patikrinimais, proc.

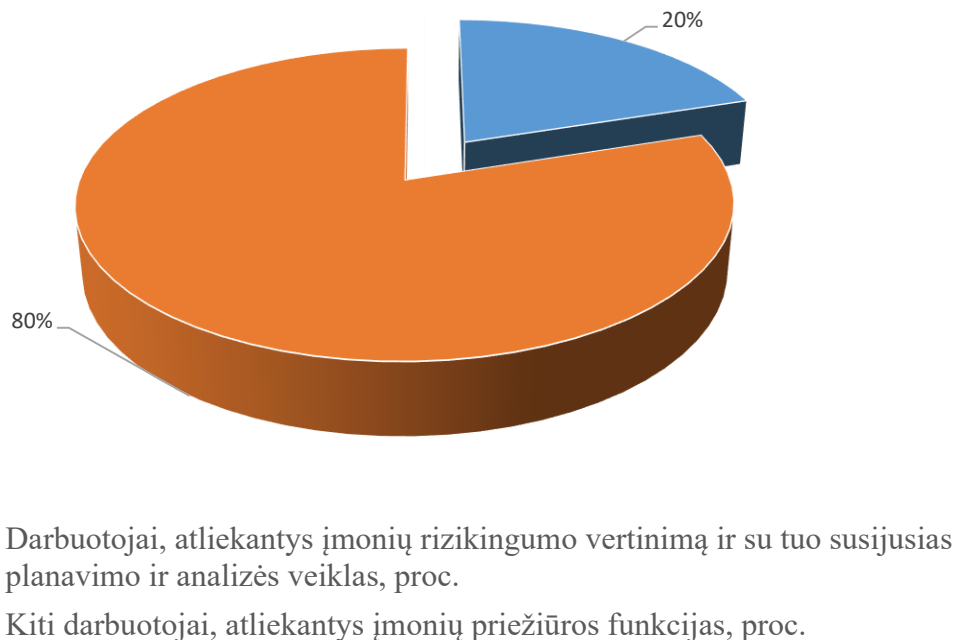


$$R = X/Y \times 100, (R = 4/7 \times 100 = 57\%)$$

X – per ataskaitinį periodą atliktų rizikingiausiai grupei priskirtų įmonių patikrinimų skaičius;

Y – bendras per ataskaitinį periodą atliktų patikrinimų skaičius (įskaitant patikrinimus pagal skundus).

2025 m. išteklių dalis, skirta rizikos vertinimui, planavimui ir analizei



$$R = X/Y \times 100, (R = 1/5 \times 100 = 20\%)$$

X – darbuotojų, atliekančių įmonių rizikingumo vertinimą ir su tuo susijusias planavimo ir analizės veiklas, skaičius;

Y – bendras darbuotojų, atliekančių įmonių priežiūros funkcijas, skaičius.